

# 目次 Contents

## 〔節能標章〕系列



004

節能燈

## LED辦公室系列



009

平板燈

## LED-T5系列



013

支架燈

## LED - 嵌燈系列



016

可調式嵌燈



019

防潮嵌燈



021

〔AC全電壓〕  
嵌燈

## LED - 投射燈系列



028

〔AC全電壓〕  
投射燈



031

飛利浦模組  
軌道燈

## 吸頂燈系列



034

歐玥系列  
〔AC全電壓〕  
吸頂燈

## 多種LED系列



041

燈帶系列



044

〔AC全電壓〕  
高天井燈系列



046

戶外投光燈



048

常用燈泡

## AC 系列

獨家專利

AC 產品發光二極體專利

AC 無頻閃專利

- 透過專業的技術研發一系列AC產品 -



專業研發

用心經營

真心服務

認真負責

好的照明  
就是省電

一盞  
好的照明



讓它說給您聽



## 節能下照平面式嵌燈

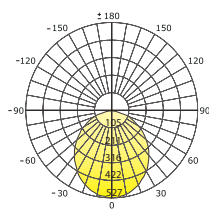


Ø 150 mm

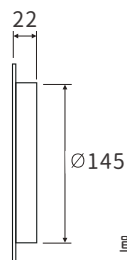
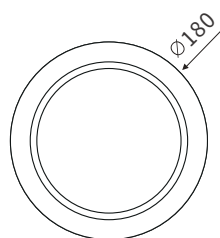
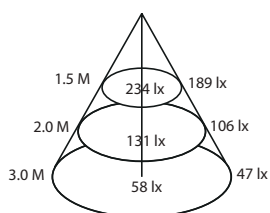
BA13WHDCE0001-1170

BA13DHDCE0001-1170

配光曲線圖：



照度分佈圖：



單位：mm



## 【節能標章】 - 下照式平面嵌燈



開孔 15cm / 20cm

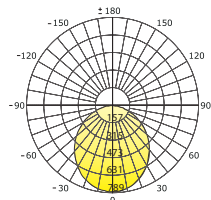


Ø 200 mm

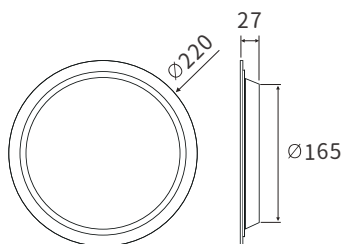
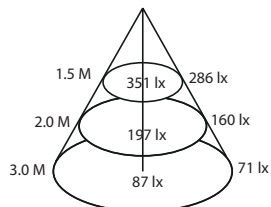
BA18WHDCE0001-1640

BA18DHDCE0001-1640

配光曲線圖：



照度分佈圖：



單位：mm

材質：塑料 / 擴散板

產品型號	開孔尺寸	輸入電壓	功率	色溫	演色性	光通量
BA13WHDCE0001	150 mm	110V-220V	13W	3000K	>80 Ra	1430 Lm
BA13DHDCE0001	150 mm	110V-220V	13W	5700K	>80 Ra	1550 Lm
BA18WHDCE0001	200 mm	110V-220V	18W	3000K	>80 Ra	1980 Lm
BA18DHDCE0001	200 mm	110V-220V	18W	5700K	>80 Ra	2100 Lm



輕鋼架  
直下式平板燈





## 【節能標章】- 輕鋼架直下式平板燈



2 呎 X 2 呎

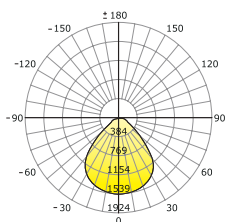


EPL-6060-25W-PRO-40-2170

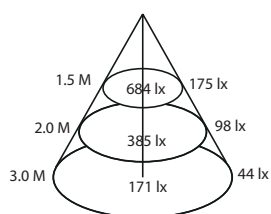
EPL-6060-25W-PRO-57-2170

通過 CNS 認證 | 通過節能標章認證 | 無藍光危害 | 無頻閃 | 抗電力干擾

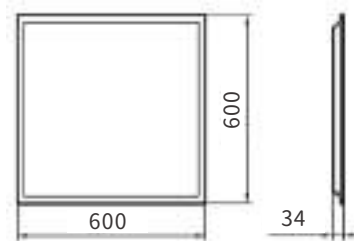
配光曲線圖：



照度分佈圖：



單位：mm



材質：

鋁面框 / PS 擴散板 / 抗黃耐衝擊

產品型號	輸入電壓	功率	色溫	演色性	光通量
EPL-6060-25W-PRO-40	100V-277V	25W	4000K	>80 Ra	3500 Lm
EPL-6060-25W-PRO-57	100V-277V	25W	5700K	>80 Ra	3500 Lm





## 【節能標章】- 輕鋼架直下式平板燈



1 呎 X 4 呎

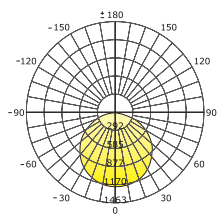


EPL-3012-25W-PRO-40-3340


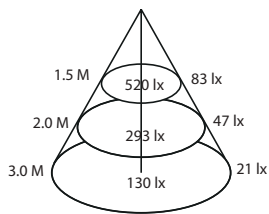
EPL-3012-25W-PRO-57-3340

通過 CNS 認證 | 通過節能標章認證 | 無藍光危害 | 無頻閃 | 抗電力干擾

配光曲線圖：



照度分佈圖：



單位：mm

材質：鋁面框 / PS 擴散板 / 抗黃耐衝擊



產品型號	輸入電壓	功率	色溫	演色性	光通量
EPL-3012-25W-PRO-40	100V-277V	25W	4000K	>80 Ra	3500 Lm
EPL-3012-25W-PRO-57	100V-277V	25W	5700K	>80 Ra	3500 Lm



# LED 【辦公室】 - 輕鋼架平板燈



1 呎 X 4 呎

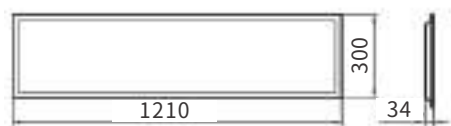
2 呎 X 4 呎

TK-SQ14E-2540

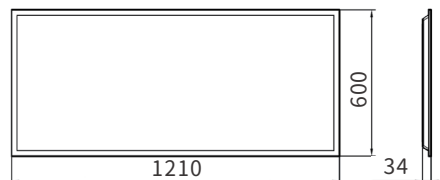
EPL-6012-60W-ECO-4340

通過 CNS 認證 | 無藍光危害 | 無頻閃 | 抗電力干擾

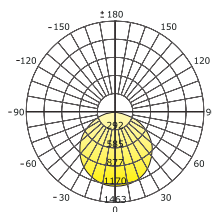
單位：mm



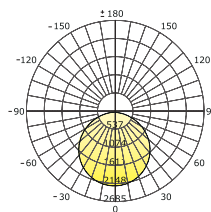
單位：mm



配光曲線圖：

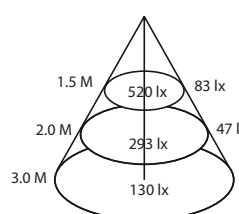


1 呎 x 4 呎

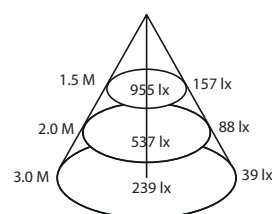


2 呎 x 4 呎

照度分佈圖：



1 呎 x 4 呎



2 呎 x 4 呎

材質：

鋁面框 / PS 擴散板

產品型號	輸入電壓	功率	色溫	演色性	光通量
TK-SQ14E	100V-277V	40W	3000K / 4000K / 6000K	>80 Ra	4200 / 4400 / 4400 Lm
EPL-6012-60W-ECO	100V-277V	60W	3000K / 4000K / 6000K	>80 Ra	6300 / 6600 / 6600 Lm

# LED【辦公室】- 輕鋼架直下式平板燈



2 呎 X 2 呎




TK-SQ22E-1440

通過 CNS 認證 | 無藍光危害 | 無頻閃 | 抗電力干擾

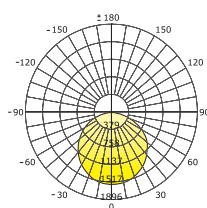
加購商品：

吸頂框架

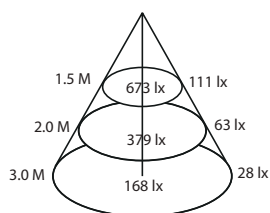
鋼索線組



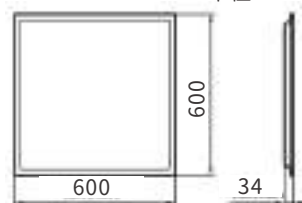
配光曲線圖：



照度分佈圖：



單位：mm



材質：鋁面框 / PS 擴散板

產品型號	輸入電壓	功率	色溫	演色性	光通量
TK-SQ22E	100V-277V	40W	3000K / 4000K / 6000K	>80 Ra	4200 / 4400 / 4400 Lm

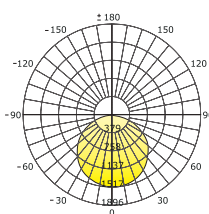
# LED【辦公室】- 輕鋼架平板燈 壁切型 - 3 段式 / 調亮度 (12% \ 50% \ 100%)

2 呎 X 2 呎

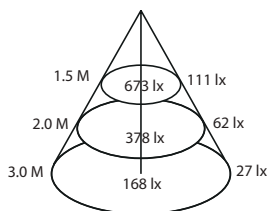


TK-SQ22EF-2170

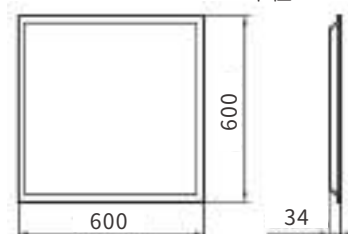
配光曲線圖：



照度分佈圖：



單位：mm



材質：鋁面框 / PS 擴散板



產品型號	輸入電壓	功率	色溫	演色性	光通量
TK-SQ22EF	第一段 100V-277V	40W	3000K / 4000K / 6000K	>80 Ra	4200 / 4400 / 4400 Lm
	第二段 100V-277V	20W	3000K / 4000K / 6000K	>80 Ra	2100 / 2200 / 2200 Lm
	第三段 100V-277V	7W	3000K / 4000K / 6000K	>80 Ra	735 / 770 / 770 Lm

# LED【辦公室】- 輕鋼架平板燈

智慧燈控型

調色溫 2700K ~ 6500K

調明暗 - 10% ~ 100%

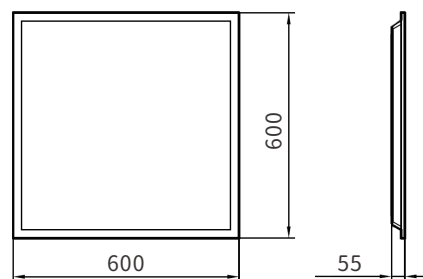


TK-SQ22A-CZ01-4670

透過無線控制面板  
輕鬆配對、輕鬆調控



85 x 13 (mm)



單位：mm

T6- 無線控制面板 (單迴路)-3340

材質：鋁面框 / PS 擴散板

產品型號	輸入電壓	功率	色溫	演色性	光通量
TK-SQ22A-CZ01	100V-277V	4W~40W	2700K ~ 6500K	>80 Ra	320 ~ 3100 Lm
T6 無線控制面板	CR2032 電池				

# LED【間接照明】- T5 支架燈

智慧燈控型

調色溫 2700K ~ 6500K

調明暗 - 10% ~ 100%



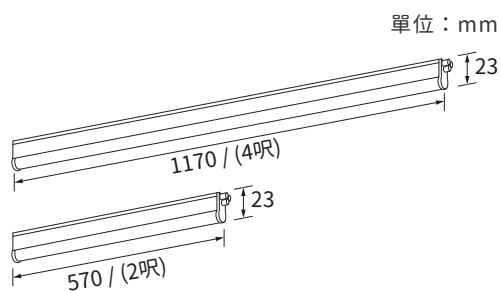
LED-W2T5CZ10-2 呎 - 2170

LED-W2T5CZ20-4 呎 - 2170

透過無線控制面板  
輕鬆配對、輕鬆調控



85 x 13 (mm)



A6-無線控制面板(3迴路)-3340


材質：鋁面框 / PS 擴散板

產品型號	輸入電壓	功率	色溫	演色性	光通量
LED-W2T5CZ10	100V-277V	2W~10W	2700K ~ 6500K	>80 Ra	160 ~ 1050 Lm
LED-W2T5CZ20	100V-277V	2W~20W	2700K ~ 6500K	>80 Ra	160 ~ 2000 Lm
T6 無線控制面板	CR2032 電池				

## LED【間接照明】- T5 支架燈



5W / 10W / 15W / 20W

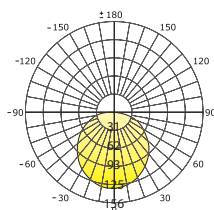


LED-W2T5E-1 呎 - 370 / LED-W2T5E-2 呎 - 370  
LED-W2T5E-3 呎 - 400 / LED-W2T5E-4 呎 - 400

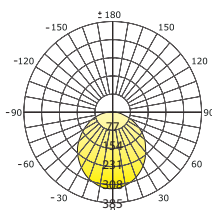
通過 CNS 認證 | 無藍光危害

配光曲線圖：

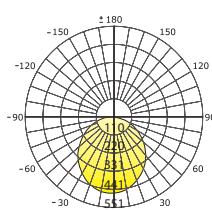
1 呎



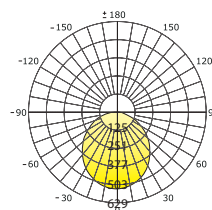
2 呎



3 呎



4 呎

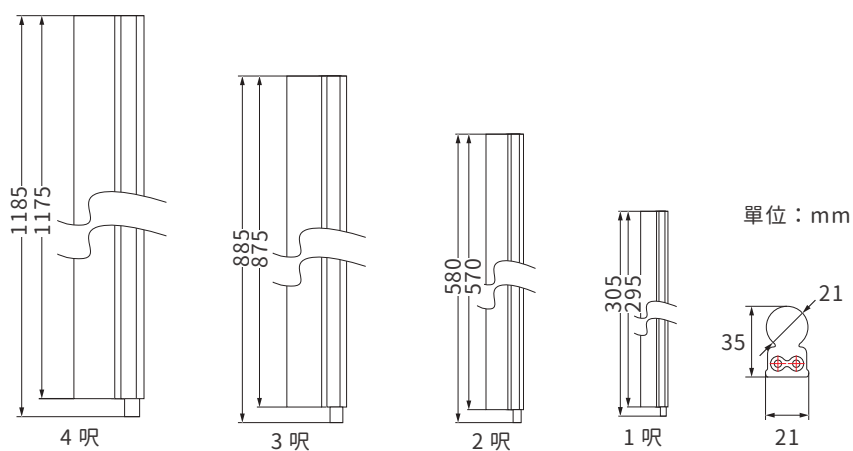


材質：塑料

## 規格表 specification

產品型號	輸入電壓	功率	色溫	演色性	光通量
LED-W2T5E-1 呎	100V-240V	5W	3000K / 4000 / 6000K	>80 Ra	500Lm / 550Lm / 550Lm
LED-W2T5E-2 呎	100V-240V	10W	3000K / 4000 / 6000K	>80 Ra	1000Lm / 1100Lm / 1100Lm
LED-W2T5E-3 呎	100V-240V	15W	3000K / 4000 / 6000K	>80 Ra	1500Lm / 1650Lm / 1650Lm
LED-W2T5E-4 呎	100V-240V	20W	3000K / 4000 / 6000K	>80 Ra	2000Lm / 2200Lm / 2200Lm

## 尺寸標示 sizes





# LED【重點照明】- 超薄可調式投射嵌燈



7.5cm / 9.5cm



Ø 75 mm  
TK-AU105R-540



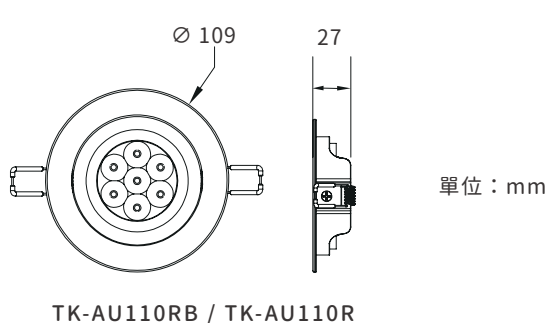
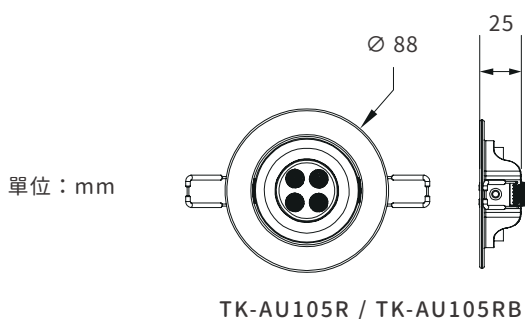
Ø 75 mm  
TK-AU105RB-540



Ø 95 mm  
TK-AU110RB-570



Ø 95 mm  
TK-AU110R-570



材質：鋁製品

產品型號	開孔尺寸	輸入電壓	功率	色溫	演色性	光通量	角度
TK-AU105R	75 mm	110V-240V	5W	3000K / 4000K / 5700K	>80 Ra	400 / 450 / 450 Lm	25°
TK-AU105RB	75 mm	110V-240V	5W	3000K / 4000K / 5700K	>80 Ra	400 / 450 / 450 Lm	25°
TK-AU110RB	95 mm	110V-240V	10W	3000K / 4000K / 5700K	>80 Ra	800 / 900 / 900 Lm	25°
TK-AU110R	95 mm	110V-240V	10W	3000K / 4000K / 5700K	>80 Ra	800 / 900 / 900 Lm	25°

## LED 【重點照明】 - 平面嵌燈



9.5cm



Ø 95 mm

TK-9510W-670  
尺寸 : 102x65 mm



Ø 95 mm

TK-A186W-670  
尺寸 : 114x57 mm



Ø 95 mm

TK-A522W-800  
尺寸 : 110x68 mm

材質：鋁製品

產品型號	開孔尺寸	輸入電壓	功率	色溫	演色性	光通量	角度
TK-9510W	95 mm	110V-220V	9W	3000K / 5700K	>80 Ra	670 / 720 Lm	120°
TK-A186W	95 mm	110V-220V	9W	3000K / 5700K	>80 Ra	670 / 720 Lm	120°
TK-A522W	95 mm	110V-220V	12W	3000K / 5700K	>80 Ra	770 / 850 Lm	120°

# LED 【MR16 燈座】 - 內縮防眩型嵌燈



內縮 - 可調防眩 / 薄邊型



Ø 85 mm  
TK-AR0311MW-1000  
尺寸 : 92x76 mm



Ø 75 mm  
TK-AR0311SW-970  
尺寸 : 83x76 mm



Ø 93 mm  
TK-AR0311LW-1040  
尺寸 : 102x76 mm

材質：鋁製

產品型號	開孔尺寸	輸入電壓	功率	色溫	演色性	光通量	角度
TK-AR0311SW	72mm	110V-240V	7W	3000K / 4000K / 5700K	>80 Ra	480 / 500 / 550 Lm	25°
TK-AR0311MW	85mm	110V-240V	7W	3000K / 4000K / 5700K	>80 Ra	480 / 500 / 550 Lm	25°
TK-AR0311LW	93mm	110V-240V	7W	3000K / 4000K / 5700K	>80 Ra	480 / 500 / 550 Lm	25°

## LED 【防潮型】 - 下照嵌燈



下照 - 防潮型



Ø 61 mm

D2-14042-1170

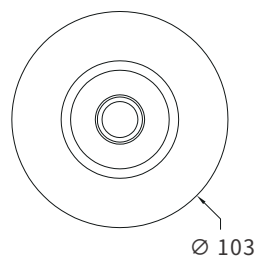
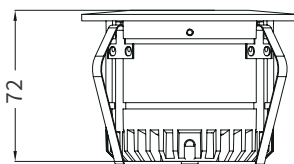
尺寸: 70x70 mm



Ø 90 mm

TK-A087R/S8-940

單位: mm



材質: 手工鋁製 CNC/ 玻璃



產品型號	開孔尺寸	輸入電壓	功率	色溫	演色性	光通量	角度
D2-14042	61 mm	110V-240V	7W	3000K / 4000K / 5700K	>80 Ra	480 / 500 / 550 Lm	60°
TK-A087R/S8	90 mm	110V-220V	8.4W	3000K / 5700K	>80 Ra	570 / 670 Lm	60°

# LED 【防潮型】 - 光盾極星嵌燈



Ø 59 mm

D2-14037-1000

尺寸 : 92x65 mm



Ø 59 mm

D2-14040-1000

尺寸 : 92x65 mm



材質：手工鋁製 CNC/ 磨砂玻璃

產品型號	開孔尺寸	輸入電壓	功率	色溫	演色性	光通量	角度
D2-14037	59mm	110V-240V	7W	3000K / 4000K / 5700K	>80 Ra	480 / 500 / 550 Lm	25°
D2-14040	59mm	110V-240V	7W	3000K / 4000K / 5700K	>80 Ra	480 / 500 / 550 Lm	25°

## LED - 【AC 情境照明】三色溫嵌燈



3000K

4000K

5700K

免驅動 | 均光 | 無頻閃

15cm



Ø 150 mm

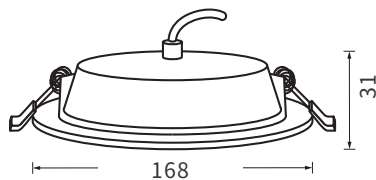
TK-AEG001-840

內建記憶功能  
記憶關燈色溫，開燈時回復

內建同步功能  
透過壁面開關，讓每盞燈色溫同步

無頻閃功能  
長時間使用仍舒適

單位：mm



材質：鋁製 / 擴散板



產品型號	分段	開孔尺寸	輸入電壓	功率	色溫	演色性	光通量
TK-AEG001	第一段	150 mm	100V-240V	15W	3000K	>80 Ra	1200 Lm
	第二段			15W	4000K	>80 Ra	1400 Lm
	第三段			15W	5700K	>80 Ra	1440 Lm

## LED 【AC 全電壓】 平面下照嵌燈



7W / 10W / 14W / 16W / 30W



Ø 75 mm  
TK-AE001-300 7W



Ø 150 mm  
TK-AE004-400 16W



Ø 95 mm  
TK-AE002-340 10W



Ø 200 mm  
TK-AE005-940 30W



Ø 120 mm  
TK-AE003-370 14W

免驅動 | 均光 | 薄型 | 無頻閃 | 可調光

材質：  
鋁製品 / 擴散板

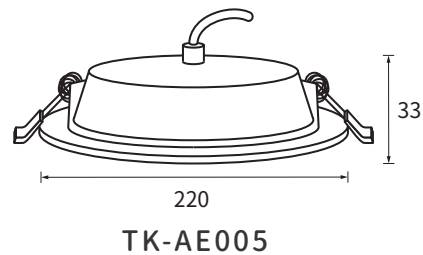
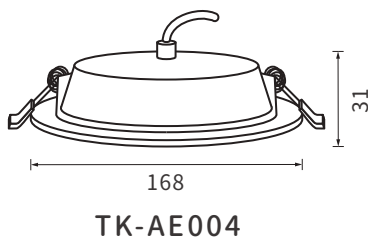
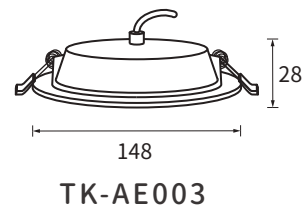
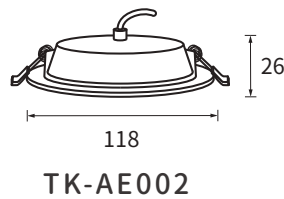
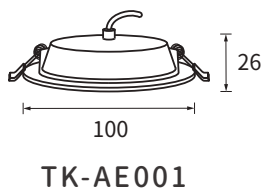


## 規格表 specification

產品型號	開孔尺寸	輸入電壓	功率	色溫	演色性	光通量
TK-AE001	75 mm	100V-240V	7W	3000K / 4000K / 5700K	>80 Ra	595 / 630 / 630 Lm
TK-AE002	95 mm	100V-240V	10W	3000K / 4000K / 5700K	>80 Ra	850 / 900 / 900 Lm
TK-AE003	120 mm	100V-240V	14W	3000K / 4000K / 5700K	>80 Ra	1190 / 1260 / 1260 Lm
TK-AE004	150 mm	100V-240V	16W	3000K / 4000K / 5700K	>80 Ra	1360 / 1440 / 1440 Lm
TK-AE005	200 mm	100V-240V	30W	3000K / 4000K / 5700K	>80 Ra	2550 / 2700 / 2700 Lm

## 尺寸標示 sizes

單位：mm



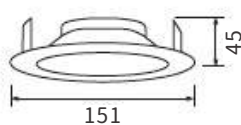
## 下照式【玻璃】嵌燈



Ø 120 mm

TK-A050WS-585

單位：mm



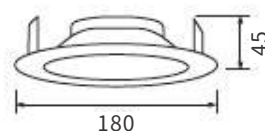
## LED【霧面磨砂玻璃】- 平面式嵌燈



12cm / 15cm / 18.5cm

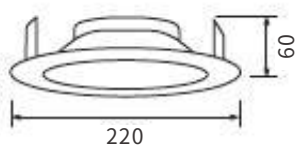


單位：mm



Ø 150 mm  
TK-A050WM-585

單位：mm



Ø 185 mm  
TK-A050WL-2070

材質：鋁製品 / 霧面玻璃

產品型號	開孔尺寸	輸入電壓	功率	色溫	演色性	光通量
TK-A050WS	120 mm	110V-240V	12W	3000K / 4000K / 5700K	>80 Ra	770 / 800 / 850 Lm
TK-A050WM	150 mm	110V-240V	16W	3000K / 4000K / 5700K	>80 Ra	1000 / 1150 / 1180 Lm
TK-A050WL	185 mm	110V-240V	21W	3000K / 4000K / 5700K	>80 Ra	1700 / 1980 / 2000 Lm

## LED【AC調光嵌燈】 旋鈕式調光平面嵌燈



Ø 150 mm

TK-AT002W-840

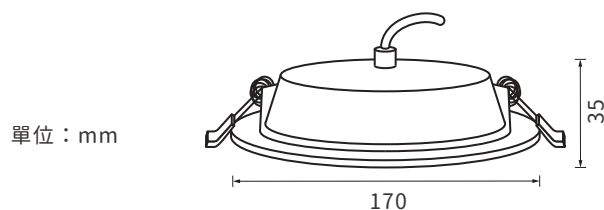
免驅動 | 可搭配旋鈕調光 | 超薄高度 35mm | 無頻閃 | 高功率



LED-150W 旋鈕開關 -1170  
尺寸：23 x 41 x 48 mm



LED-250W 旋鈕開關 -1500  
尺寸：23 x 41 x 48 mm



材質：鋁製品 / 擴散板

產品型號	開孔尺寸	輸入電壓	功率	色溫	演色性	光通量	角度
TK-AT002W	150 mm	100V/220V	16W	3000K / 4000K / 5700K	>80 Ra	1360 / 1440/1440 Lm	120°
LED-150W 旋鈕		100V/220V	150W				
LED-250W 旋鈕		100V/220V	250W				

## LED 【內縮筒型】 - 下照嵌燈



21W / 32W



Ø 205 mm

TK-A383WM-2670

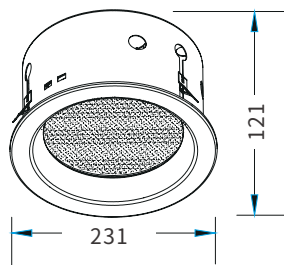


Ø 245 mm

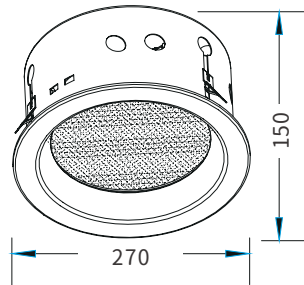
TK-A383WL-3340

LED COB 飛利浦高效能模組 | 飛利浦驅動器

單位：mm



TK-A383WM



TK-A383WL

單位：mm

材質：鋁製品 / 鐵筒 / 強化玻璃

產品型號	開孔尺寸	輸入電壓	功率	色溫	演色性	光通量	角度
TK-A383WM	205 mm	110V-240V	21W	3000K / 4000K / 5000K	>90 Ra	1990 / 2200 / 2310 Lm	100°
TK-A383WL	245 mm	110V-240V	32W	3000K / 4000K / 5000K	>90 Ra	3040 / 3360 / 3520 Lm	100°

## LED 【AC 全電壓】 軌道 / 吸頂投射燈



7W



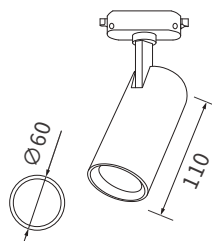
TK-BE002B-1000



TK-BE002W-1000

LED-AC COB | 精美型 | 免驅動器 | 無驅動盒 | 全鋁製 | 無頻閃

吸頂型



單位：mm

材質：鋁製品

產品型號	輸入電壓	功率	色溫	演色性	光通量	角度
TK-BE002B	100V-240V	7W	3000K / 4000K	>80 Ra	595 / 630 Lm	25°
TK-BE002W	100V-240V	7W	3000K / 4000K	>80 Ra	595 / 630 Lm	25°

## LED 【AC 全電壓】 軌道 / 吸頂投射燈



15W



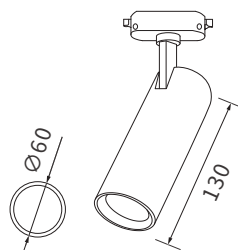
TK-BE003B-1500



TK-BE003W-1500

LED-AC COB | 精美型 | 免驅動器 | 無驅動盒 | 全鋁製 | 無頻閃

吸頂型



單位：mm

材質：鋁製品

產品型號	輸入電壓	功率	色溫	演色性	光通量	角度
TK-BE003B	100V-240V	15W	3000K / 4000K	>80 Ra	1275 / 1350 Lm	25°
TK-BE003W	100V-240V	15W	3000K / 4000K	>80 Ra	1275 / 1350 Lm	25°



## LED 【AC 全電壓】 軌道 / 吸頂投射燈



30W



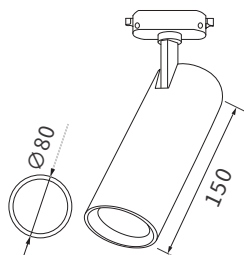
TK-BE004B-2835



TK-BE004W-2835

LED-AC COB | 精美型 | 免驅動器 | 無驅動盒 | 全鋁製 | 無頻閃

吸頂型



單位：mm

材質：鋁製品

產品型號	輸入電壓	功率	色溫	演色性	光通量	角度
TK-BE004B	100V-240V	30W	3000K / 4000K	>80 Ra	2550 / 2700 Lm	25°
TK-BE004W	100V-240V	30W	3000K / 4000K	>80 Ra	2550 / 2700 Lm	25°

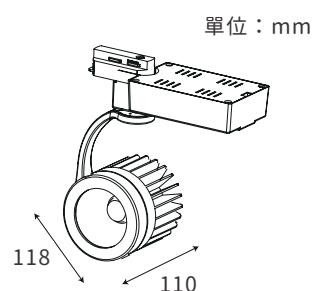
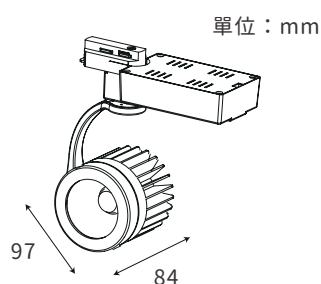
## LED - 飛利浦模組 / 飛利浦驅動器 COB 高光通量軌道燈



TK-B670S-2340



TK-B670L-3000



材質：鋁製品

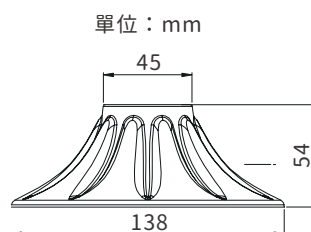


產品型號	輸入電壓	功率	色溫	演色性	光通量	角度
TK-B670S	110V-240V	21W	3000K / 4000K / 5000K	>90 Ra	1990 / 2200 / 2310 Lm	25°
TK-B670L	110V-240V	32W	3000K / 4000K / 5000K	>90 Ra	3040 / 3360 / 3520 Lm	25°

## LED - 【E27 燈座】 鋁製單吸頂燈座



TK-A071W-270



材質：鋁製品

產品型號

TK-A071W

光源型式

E27 燈頭 x 1

尺寸

138 x 54 mm

## LED - 【DOB 可換光源】 - 吸頂燈

台灣製造



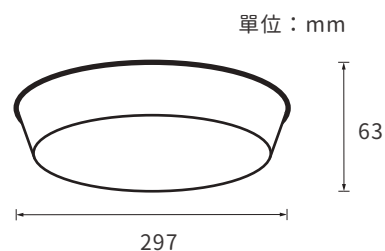
TK-D067WC-1000



TK-D067WO-1000



可更換光源



材質：鋼鈹烤漆、PC 罩



產品型號	輸入電壓	功率	色溫	演色性	光通量	角度
TKI-D067WC	110V-220V	16W	3000K / 5700K	>80 Ra	1850 / 1950 Lm	120°
TK-D067WO	110V-220V	16W	3000K / 5700K	>80 Ra	1850 / 1950 Lm	120°

## LED - 【AC 全電壓】 - 吸頂型 歐玥系列燈具



防潮 | 防塵 | 防蟲

10W / 16W / 20W / 30W



TK-DE001W-600



TK-DE002W-940



TK-DE003W-1170



TK-DE004W-1840

免驅動 | 均光 | 無頻閃 | 超薄

材質：鋁製本體 / PP 塑料

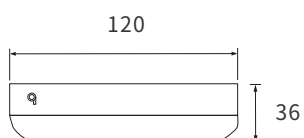
適用空間：浴室、陽台、樓梯間、住宅樓、專業照明

## 規格表 specification

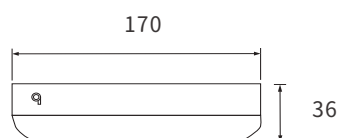
產品型號	輸入電壓	功率	色溫	演色性	光通量	角度
TK-DE001W	100V-240V	10W	3000K / 4000K / 5700K	>80 Ra	850 / 900 / 900 Lm	120°
TK-DE002W	100V-240V	16W	3000K / 4000K / 5700K	>80 Ra	1360 / 1440 / 1440 Lm	120°
TK-DE003W	100V-240V	20W	3000K / 4000K / 5700K	>80 Ra	1700 / 1800 / 1800 Lm	120°
TK-DE004W	100V-240V	30W	3000K / 4000K / 5700K	>80 Ra	2550 / 2700 / 2700 Lm	120°

## 尺寸標示 sizes

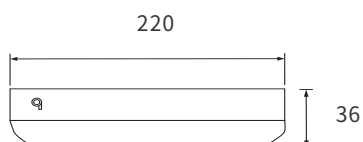
單位：mm



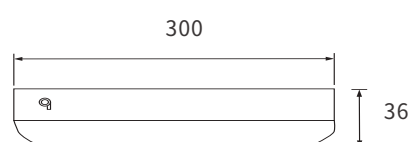
TK-DE001W



TK-DE002W



TK-DE003W



TK-DE004W



# LED - 【AC 情境照明】 - 吸頂型 簡約霧砂素面 - 壁切三色溫室內吸頂燈



台灣製造

3000K

4000K

5700K

免驅動 | 全電壓 | 均光 | 無頻閃

65W



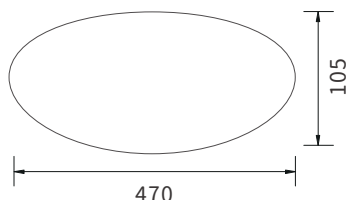
TK-DGW002L-5340

內建記憶功能  
記憶關燈色溫，開燈時回復

內建同步功能  
透過壁面開關，讓每盞燈色溫同步

無頻閃功能  
長時間使用仍舒適

單位：mm

適用空間  
8~10 坪

適用空間：客廳、餐廳、臥室、書房、一般住家

材質：鋼板烤漆、壓克力罩

產品型號	分段	輸入電壓	功率	色溫	演色性	光通量	角度
TK-DGW002L	第一段	110V-240V	65W	3000K	>80 Ra	5525 Lm	120°
	第二段			4000K	>80 Ra	5850 Lm	120°
	第三段			5700K	>80 Ra	5850 Lm	120°



# LED - 【AC 情境照明】 - 吸頂型 霧面雪花雲 - 壁切三色溫室內吸頂燈



台灣製造

3000K

4000K

5700K

免驅動 | 全電壓 | 均光 | 無頻閃

65W



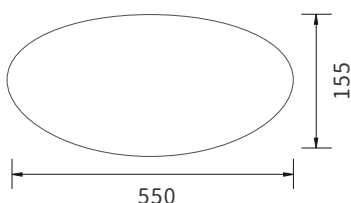
TK-DGW001L-5340

內建記憶功能  
記憶關燈色溫，開燈時回復

內建同步功能  
透過壁面開關，讓每盞燈色溫同步

無頻閃功能  
長時間使用仍舒適

單位：mm

適用空間  
8~10 坪

適用空間：客廳、餐廳、臥室、書房、一般住家

材質：鋼板烤漆、壓克力罩

產品型號	分段	輸入電壓	功率	色溫	演色性	光通量	角度
TK-DGW001L	第一段	100V-240V	65W	3000K	>80 Ra	5525 Lm	120°
	第二段			4000K	>80 Ra	5850 Lm	120°
	第三段			5700K	>80 Ra	5850 Lm	120°

# LED - 【AC 情境照明】 - 吸頂型 星星燈 - 壁切三色溫室內吸頂燈



3000K

4000K

5700K

免驅動 | 全電壓 | 均光 | 無頻閃

65W



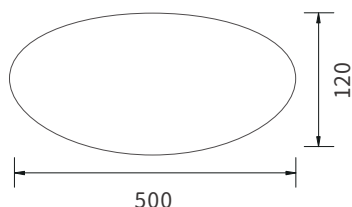
TK-DTB001-5340

內建記憶功能  
記憶關燈色溫，開燈時回復

內建同步功能  
透過壁面開關，讓每盞燈色溫同步

無頻閃功能  
長時間使用仍舒適

單位：mm



適用空間  
8~10 坪

適用空間：客廳、餐廳、臥室、書房、一般住家

材質：鋼板烤漆、壓克力罩

產品型號	分段	輸入電壓	功率	色溫	演色性	光通量	角度
TK-DTB001	第一段	100V-240V	65W	3000K	>80 Ra	5525 Lm	120°
	第二段			4000K	>80 Ra	5850 Lm	120°
	第三段			5700K	>80 Ra	5850 Lm	120°

# LED - 【AC 情境照明】 - 吸頂型 星鑽星空 - 壁切三色溫室內吸頂燈



3000K

4000K

5700K

免驅動 | 全電壓 | 均光 | 無頻閃

65W



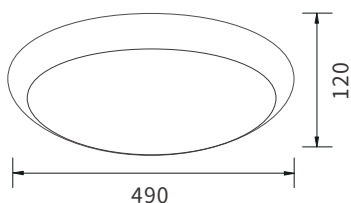
TK-DTB002-5340

內建記憶功能  
記憶關燈色溫，開燈時回復

內建同步功能  
透過壁面開關，讓每盞燈色溫同步

無頻閃功能  
長時間使用仍舒適

單位：mm

適用空間  
8~10 坪

適用空間：客廳、餐廳、臥室、書房、一般住家

材質：鋼板烤漆、壓克力

產品型號	分段	輸入電壓	功率	色溫	演色性	光通量	角度
TK-DTB002	第一段	110V-240V	65W	3000K	>80 Ra	5525 Lm	120°
	第二段			4000K	>80 Ra	5850 Lm	120°
	第三段			5700K	>80 Ra	5850 Lm	120°

## LED - 【AC 情境照明】 - 吸頂型 晶鑽之星 - 壁切三色溫室內吸頂燈



3000K

4000K

5700K

免驅動 | 全電壓 | 均光 | 無頻閃

65W



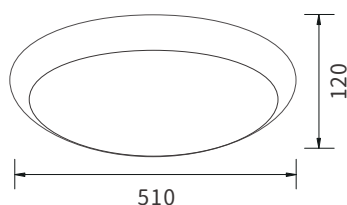
TK-DTB003-5340

內建記憶功能  
記憶關燈色溫，開燈時回復

內建同步功能  
透過壁面開關，讓每盞燈色溫同步

無頻閃功能  
長時間使用仍舒適

單位：mm



適用空間  
8~10 坪

適用空間：客廳、餐廳、臥室、書房、一般住家

材質：鋼板烤漆、壓克力罩

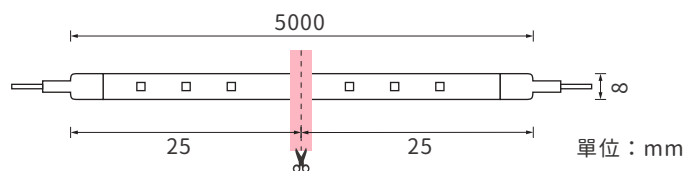
產品型號	分段	輸入電壓	功率	色溫	演色性	光通量	角度
TK-DTB003	第一段	100V-240V	65W	3000K	>80 Ra	5525 Lm	120°
	第二段			4000K	>80 Ra	5850 Lm	120°
	第三段			5700K	>80 Ra	5850 Lm	120°

# LED【軟條燈 2835】- 120 燈

室內專用

DC12V

IP20



DC12V-2835-120 燈 -IP20-2170

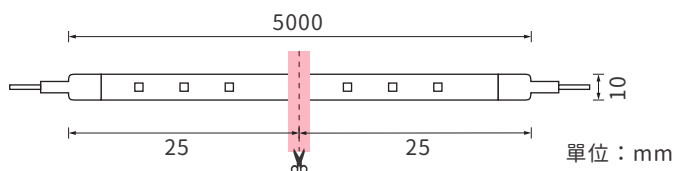
產品型號	電壓	功率 / 米	晶片	色溫	演色性	流明 / 米	光效	角度
WE28351202012Y	DC12V (驅動另計)	9.6W	"2835 晶片 120pcs/ 米 (每捆 5 米)"	3000K	Ra>80	1020 Lm	95 Lm/W	120°
WE28351202012X		9.6W		4000K		1120 Lm	104 Lm/W	
WE28351202012W		9.6W		6000K		1120 Lm	104 Lm/W	

# LED【軟條燈 2835】- 120 燈

防水型 ( 不剪切 )

DC12V

IP65



DC12V-2835-120 燈 -IP65-5000

\* 請避免陽光直射燈具

產品型號	電壓	功率 / 米	晶片	色溫	演色性	流明 / 米	光效	角度
WE28351206512Y	DC12V ( 驅動另計 )	9.6W	"2835 晶片 120pcs/ 米 ( 每捆 5 米 )"	3000K	Ra>80	930 Lm	97 Lm/W	120°
WE28351206512X		9.6W		4000K		1020 Lm	106 Lm/W	
WE28351206512W		9.6W		6000K		1020 Lm	106 Lm/W	



# 高天井燈具 LED 嵌入型 ( 5 米 ~ 10 米 )

RoHS  
Compliant



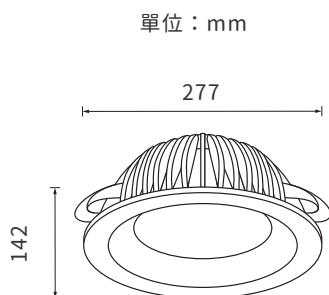
75W / 90W



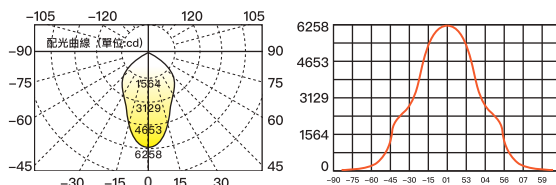
Ø 250 mm

TK-A483W 75W-8340 / TK-A483W 90W-9000

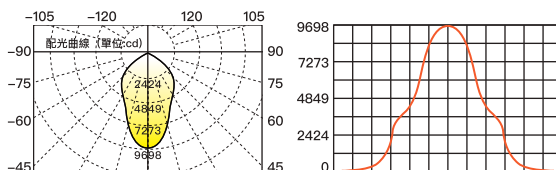
取代過去傳統型複金屬燈具



75W



90W



材質：全鋁製 / 清光強化玻璃 / 重量 2.8kg

產品型號	開孔尺寸	輸入電壓	功率	色溫	演色性	光通量	角度
TK-A483W	250 mm	100V-240V	75W	2700K / 4500K	>80 Ra	6700 / 7100 Lm	48°
TK-A483W	250 mm	100V-240V	90W	2700K / 4500K	>80 Ra	8100 / 8600 Lm	48°



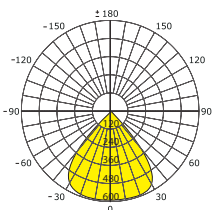
## LED- 高天井燈 UFO 免驅動系列

IP66

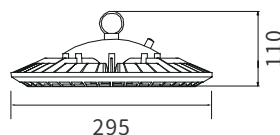


HA1-100W-7340

配光曲線圖：



100W



單位：mm

材質：鋁材 /PC 防火阻燃

適用空間：停車場、裝配線、機場、車站、工業廠房

# LED - 【AC 全電壓】 高天井燈 UFO



100W / 150W / 200W



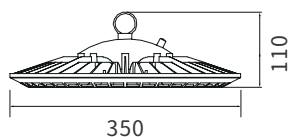
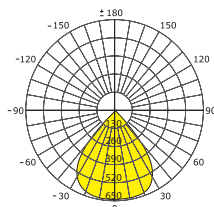
HA2-150W-8340



HA3-200W-10000

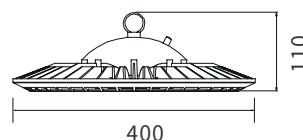
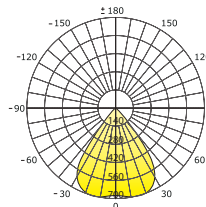
配光曲線圖：

單位：mm



HA2-150W

配光曲線圖：



HA3-200W

產品型號	輸入電壓	功率	色溫	演色性	光通量	角度
HA1-100W	100V-240V	100W	5700K	>70 Ra	11000 Lm	90°
HA2-150W	100V-240V	150W	5700K	>70 Ra	16500 Lm	90°
HA3-200W	100V-240V	200W	5700K	>70 Ra	22000 Lm	90°

## LED - 【戶外投光燈】 - IP66

10W / 20W / 30W / 50W / 100W



EFL-50W-2270



EFL-20W-1240



EFL-10W-800

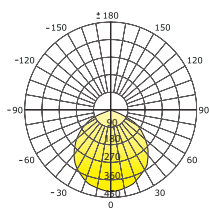


EFL-30W-1670

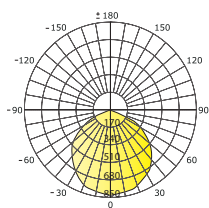


EFL-100W-4000

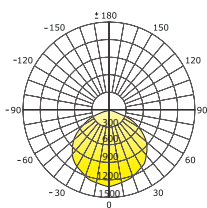
配光曲線圖：



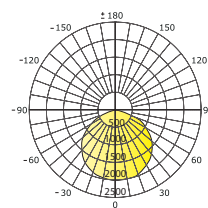
EFL-10W



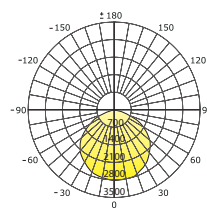
EFL-20W



EFL-30W



EFL-50W



EFL-100W

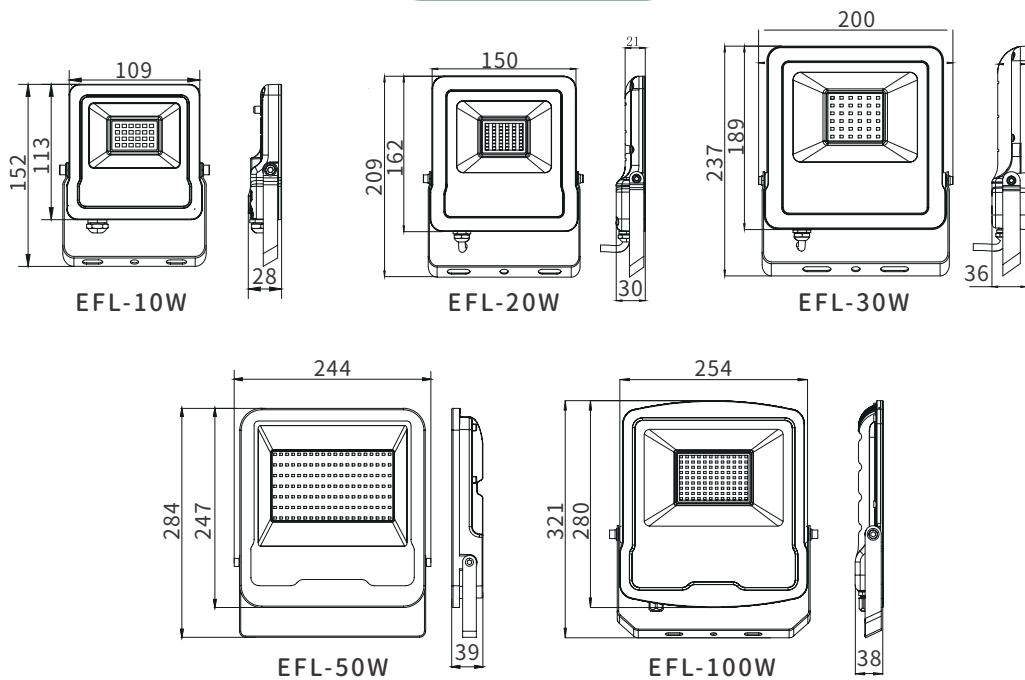
■ 適用空間：招牌燈、停車場、大樓、機場、車站 ■

## 規格表 specification

產品型號	輸入電壓	功率	色溫	演色性	光通量	角度
EFL-10W	100V-240V	10W	3000K / 6500K	>80 Ra	1100 Lm	120°
EFL-20W	100V-240V	20W	3000K / 6500K	>80 Ra	2200 Lm	120°
EFL-30W	100V-240V	30W	3000K / 6500K	>80 Ra	3300 Lm	120°
EFL-50W	100V-240V	50W	3000K / 6500K	>80 Ra	5500 Lm	120°
EFL-100W	100V-240V	100W	3000K / 6500K	>80 Ra	11000 Lm	120°

## 尺寸標示 sizes

單位：mm



材質：：鋁材 /PC 防火阻燃



## LED 常用燈泡 MR16 / AR111



LED-MRCS7W-670  
LED-MR16  
尺寸：50 x 55 mm



LED-AY10CS-570 (銀色)  
LED-AR111  
尺寸：110 x 22 mm



LED-AY10BC-570 (黑色)  
LED-AR111  
尺寸：110 x 22 mm



LED-AY15CS-1170 (白色)  
LED-AR111 (飛利浦驅動)  
尺寸：111 x 35 mm



LED-AY15CSB-1170 (黑色)  
LED-AR111 (飛利浦驅動)  
尺寸：111 x 35 mm

材質：鋁製品

產品型號	輸入電壓	功率	色溫	演色性	光通量	角度
LED-MRCS7W	110V-240V	7W	3000K / 4000K / 5700K	>80 Ra	480 / 500 / 550 Lm	25°
LED-AY10CS (銀色 / 黑色)	110V-240V	10W	3000K / 4000K / 5700K	>80 Ra	770 / 830 / 850 Lm	25°
LED-AY15CS (白色 / 黑色)	110V-240V	15W	3000K / 4000K / 5700K	>80 Ra	1200 / 1300 / 1300 Lm	25°